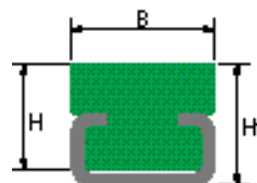
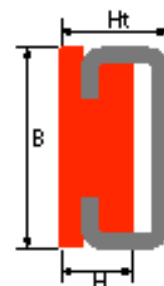



Profils avec armature pour guidage inférieur ou latéral

Série AA

Réf.	Profil			Armature
	B	H	Ht	Réf.
AA 2	21	8	10	C2452
AA 3	21	10	12	C2452
AA 4	21	12	15	C2452
AA 5	21	15	18	C2452
AA 6	21	18	20	C2452
AA 7	20	10	14	C2010
AA 8	20	15	17	C2010
AA 9	20	20	22	C2010
AA 10	20	15	20	C2010
AA 11	16	10	13	C2010
AA 12	16	12	15	C2010
AA 13	16	15	18	C2010
AA 14	16	15	20	C2010
AA 15	16	20	22	C2010
AA 16	28	10	15	C2812
AA 17	28	15	18	C2812
AA 18	38	10	21	C3818
AA 19	38	15	25	C3818
AA 20	38	20	30	C3818
AA 21	35	12	22	C3818
AA 22	35	15	25	C3818
AA 23	35	20	30	C3818
AA 24	35	35	45	C3818
AA 25	28	15	24	C2816



Longueurs standard : 2 ou 3 m.

Armatures en acier galvanisé ou inox (voir page 5).

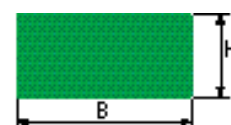
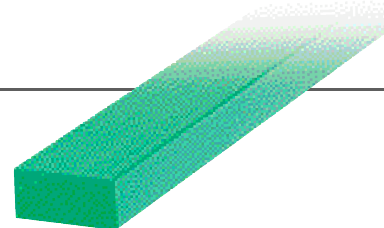
Matière : PEHD. Couleurs : noir, vert, rouge ou blanc.

Autres dimensions et matières sur demande.

Méplats rectangulaires pour guidage inférieur ou latéral

Série P usiné

Profil											
Réf.	H	B	Réf.	H	B	Réf.	H	B	Réf.	H	B
P 8x20	8	20	P 12x15	12	15	P 15x20	15	20	P 20x20	20	20
P 8x25	8	25	P 12x20	12	20	P 15x25	15	25	P 20x25	20	25
P 10x20	10	20	P 12x25	12	25	P 15x30	15	30	P 20x30	20	30
P 10x25	10	25	P 12x30	12	30	P 15x35	15	35	P 20x35	20	35
P 10x30	10	30	P 12x35	12	35	P 15x40	15	40	P 20x40	20	40



Longueurs standard : 2 ou 3 m.

Matière : PEHD. Couleurs : vert, rouge, noir ou blanc.

Autres matières : POM - PA6 - PA4.6 - PETP - PTFE.

Perçages et coupes en biais sur demande.